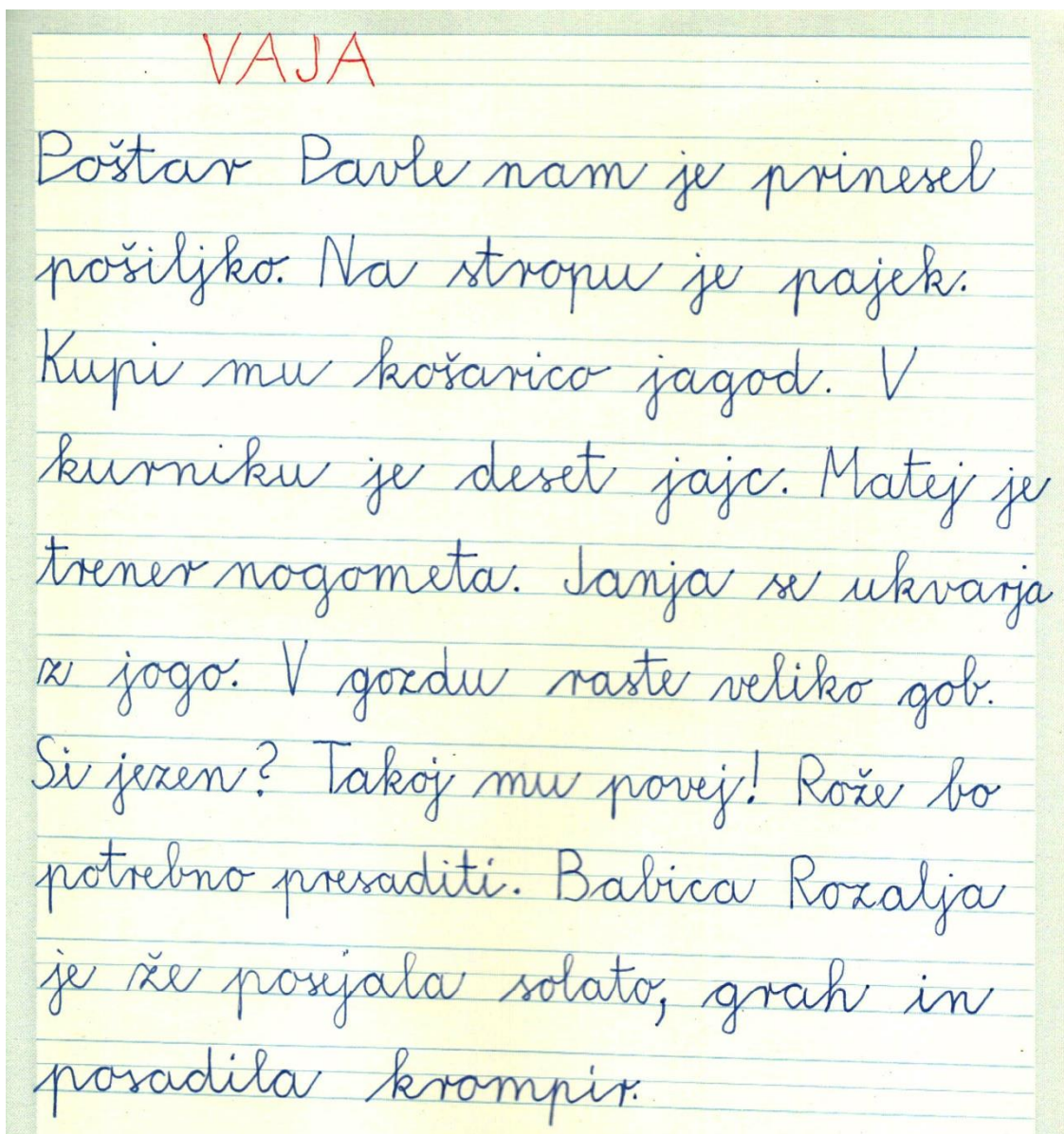


TOREK, 7. 4. 2020
SLOVENŠČINA

| | NALOGA | OPRAVIL-A |
|----|--|-----------|
| 1. | Potrebuješ DZ LB in šolsko pisanko (s torbico) | |
| 2. | Stopi k oknu ali na balkon. Dobro si oglej okolico, dihaj sveži zrak in misli na kaj lepega (5 minut). | |
| 3. | Ustno (samo povej) nekomu 5 povedi, ki so ti prišle na misel. Pravilno jih oblikuj, pazi na vrstni red besed. | |
| 4. | Zdaj pa k mizi. Ponovi zapis črk, ki si se jih učil-a včeraj; j, p, g. Zapiši jih po zraku s prstom, po tleh z nogo. | |
| 5. | V zvezek napiši naslov VAJA (z barvico), nato prepisi povedi s priloge. | |
| 6. | DN (neobvezna): V domači zvezek napiši 15 besed ali 4 povedi s po 4 besedami z malimi pisanimi črkami, ki smo se jih učili. LB stran 27 – tiho in glasno preberi besedilo o Kmečki lastovki. | |

Priloga:



TOREK, 7. 4. 2020

MATEMATIKA

| | NALOGA | OPRAVIL-A |
|----|--|-----------|
| 1. | Pripravi karo zvezek in odpri na zadnji strani, kjer je stotični kvadrat. | |
| 2. | Pokaži 73. potuj 6 mest v desno. Koliko si dobil-a? Pokaži 20, potuj 4 mesta v desno. Koliko si dobil-a? (Na podoben način reši še vsaj 10 primerov) | |
| 3. | Pripravi si material za nadaljnje delo. Glej navodila v prilogi 1. | |
| 4. | Spomni se, kako smo že risali števila. Danes to ponoviš in osvežiš spomin. Odpri karo zvezek. Napiši naslov ŠTEVILA DO 100 | |
| 5. | S trakovi in krožci nastavi število 13. Kar vidiš nariši (tudi pobarvaj) Prikaži še s črticami in pikicami: navpične rdeče črte riši čez dve vrstici – to so desetice, pikice so modre (lahko navpično ali vodoravno). – tako, kot smo že risali. Zdaj pa prikazano in narisano število zapiši s številko tako, da uporabiš barve (rdeče D, modre E). Glej primer v prilogi 2. | |
| 6. | Na enak način kot prej naredi še za števila 37, 54, 32 in 55. | |
| 7. | Preveri v prilogi 2. Daj si kljukice, če je prav, če ni, pa popravi. | |

Priloga 1.:

1. S šablono v ravni vrsti nariši 10 malih krogov rdeče barve, ki se **dotikajo**. Tako:



Veš, kaj si dobil-a? DESETICO. Okoli desetice nariši črto, kot kaže modra črta na sliki – Pazi, na levi in desni strani se mora črta dotakniti krogca. Po ravni črti izreži. Dobiš trak.

2. Ta trak prereži še 9 krat in ga izreži. Zdaj si dobil-a 10 enako dolgih trakov – 10 desetic. Če imaš možnost, naj bo trak iz rdečega papirja.

3. Zdaj pa vzemi modro barvico in z majhno šablono kroga nariši in pobarvaj 10 krogov, ki se pa ne smejo dotikati. Tako:



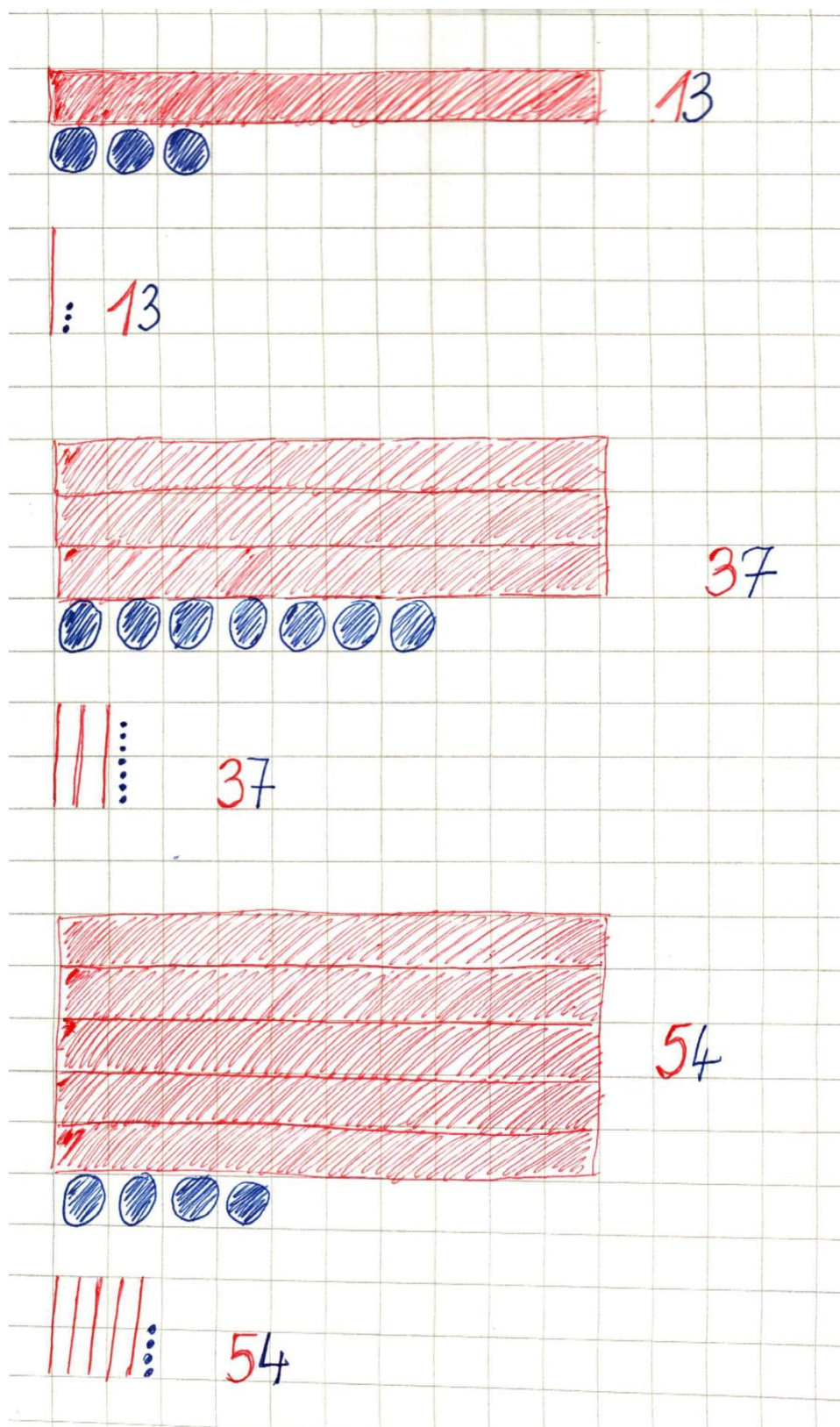
Veš kaj so to? ENICE


4. Vse izrezane desetice in enice skrbno spravi v dovolj veliko vrečko ali škatlico.

Potreboval-a jih boš še dolgo časa.

DANAŠNJE PRAVILO – ENICE SO MODRE, DESETICE SO RDEČE. TAKO JIH BOMO TUDI PISALI V ZAPISIH ŠTEVIL.

Priloga 2.





TOREK, 7. 4. 2020
SPOZNAVANJE OKOLJA

| | NALOGA | OPRAVIL-A |
|----|---|-----------|
| 1. | Pripravi zvezek za SPO. | |
| 2. | Prelistaj, kar smo se v zadnjih urah učili o pomladi. | |
| 3. | Pomladi ljudje tudi sejejo in sadijo. Tako skrbijo, da bodo imeli jeseni hrano. Kaj sejejo in sadijo? Si kaj opazoval starše pri delu ali babico in dedka ali morda druge ljudi, če nimate vrta? | |
| 4. | <p>Sadijo sadike. Sadika je majhna rastlinica, že ima listke in koreninice. Sadi pa se tudi čebula, česen in krompir. Pri sajenju uporabijo sadilni klin, s katerim naredijo luknjico in vanjo dajo sadiko ali krompir, čebulo, česen.</p> <p>Sejejo semena. Semena so različne po obliki, barvi, velikosti, času kaljenja ... Iz semen po določenem času požene rastlina. Tako, kot je pognala iz fižola (spomni se na poskus o vzgoji rastlin). Sejejo z roko, ne delajo luknjic za vsako seme posebej.</p> | |
| 5. | Na vrtu so še druga dela. Ljudje uporabljajo različno orodje in stroje. | |
| 6. | Na spletni strani dežele lilibi poišči DZ SPO in odpri na strani 75. Preberi, kar piše. O delu na vrtu pa lahko vprašaš starše, če vrt obdelujejo. Še bolje bo, da jim pri obdelavi vrta pomagaš. Veseli bodo. Pa tudi orodje in pripomočke za delo na vrtu si oglej v kleti ali garaži. | |
| 7. | V zvezek za SPO napiši naslov VRT SPOMLADI. Napiši nalogo iz priloge. | |

Priloga:

V pravilnem vrstnem redu prepisi povedi v zvezek. Pripovedujejo kako je babica sadila in sejala.

- Na koncu je vse posejano in posajeno zalila.
- Z grabljami je zemljo zrahljala in naredila gredice.
- Zemljo je prelopatila.
- Vrt je pognojila.
- Posejala je seme in posadila sadike.

TOREK, 7. 4. 2020

ŠPORT

| | NALOGA | OPRAVIL-A |
|----|--|-----------|
| 1. | Teci 2 kroga okoli hiše. Če imaš skiro se pred hišo vozi z njim 10 minut. | |
| 2. | 20 razgibalnih vaj. Vsako ponovi 5 krat. | |
| 3. | Pripravi vse potrebno za skakanje v daljino – vse tako, kot včeraj. | |
| 4. | Izmeri tri najboljše skoke in rezultate vpiši v tabelo. PAZI _ ODRINI SE SONOŽNO IN TUDI DOSKOČI SONOŽNO – TO POMENI, DA Z OBEMA NOGAMA HKRATI. | |
| 5. | Če živiš v bloku, ti prve naloge ni treba narediti, ob priliki pa pojdi s starši na sprehod (kjer boste sami) in se naloga šteje kot opravljena. | |